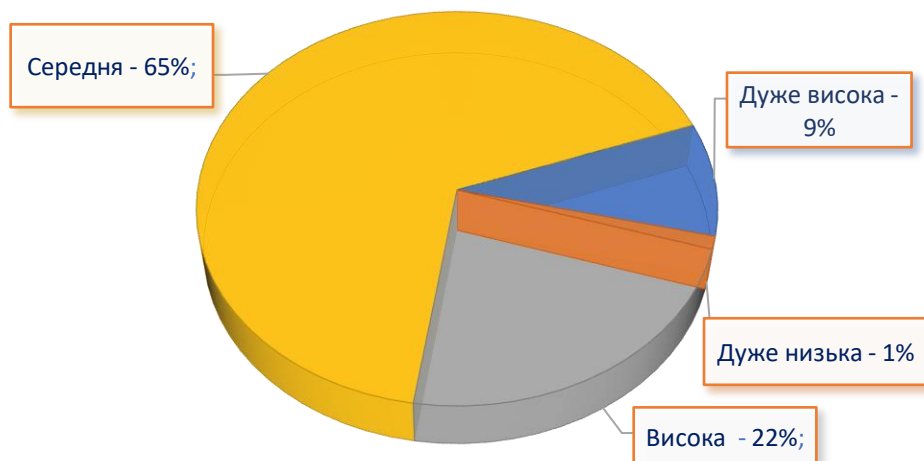


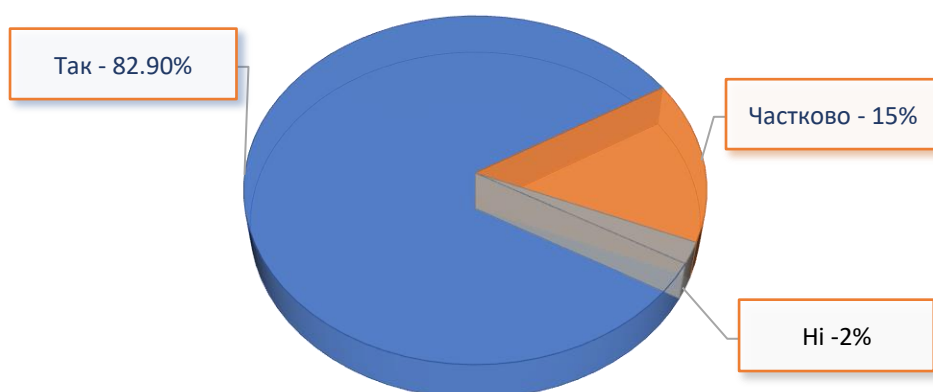
Звіт за результатами опитування здобувачів ННІ права СумДУ

«Навчальний процес очима студентів

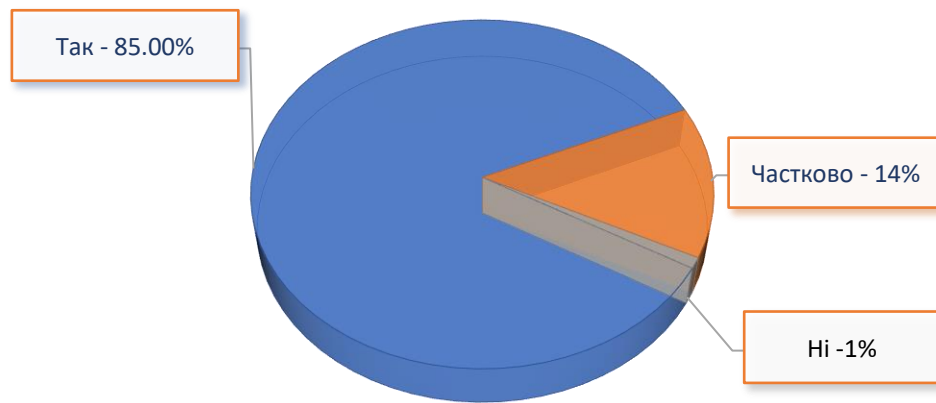
Діаграма 1 – Розподіл відповідей здобувачів, які навчаються в ННІ права, на запитання:
«Чи влаштовує Вас існуючий розклад навчання?»



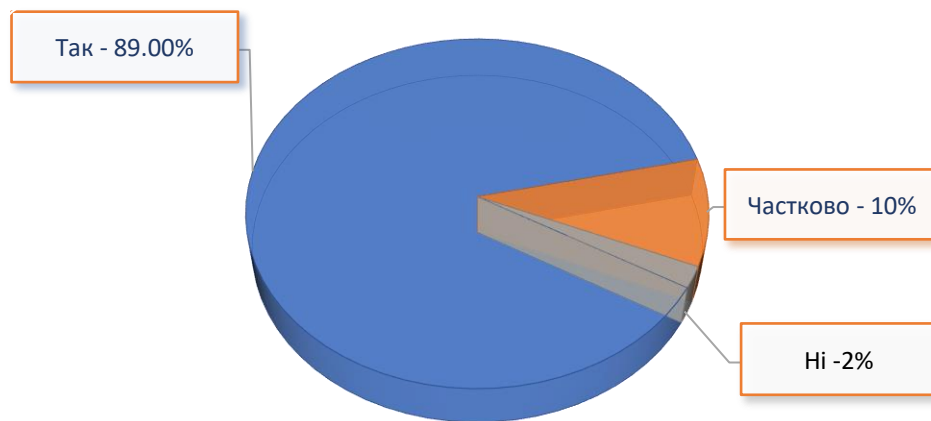
Діаграма 2 – Розподіл відповідей здобувачів, які навчаються в ННІ права, на запитання:
«Як Ви оцінюєте свою навчальну навантаженість?»



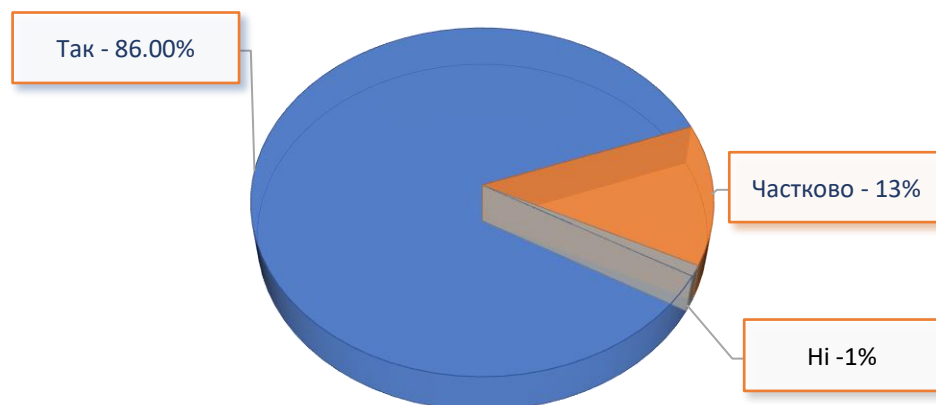
Діаграма 3 – Розподіл відповідей здобувачів, які навчаються в ННІ права, на запитання:
«Чи влаштовує Вас якість викладання дисциплін професійного спрямування?»



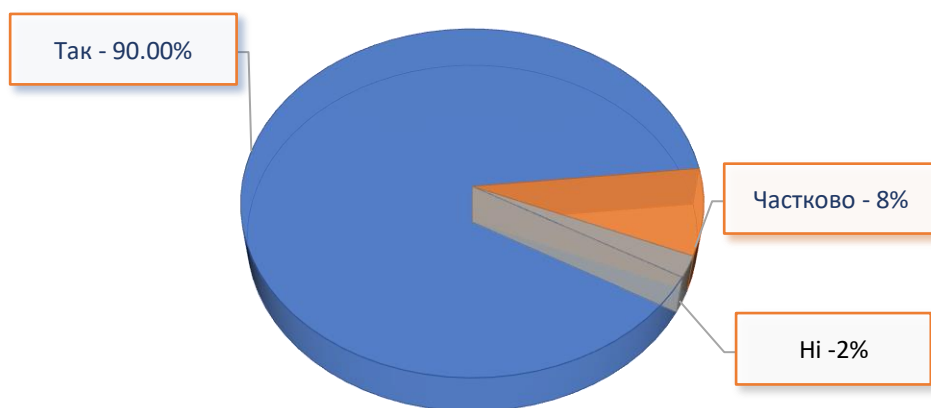
Діаграма 4 – Розподіл відповідей здобувачів, які навчаються в ННІ права, на запитання: «Чи задоволені Ви рівнем підготовки викладачів до лекцій та практичних занять?»



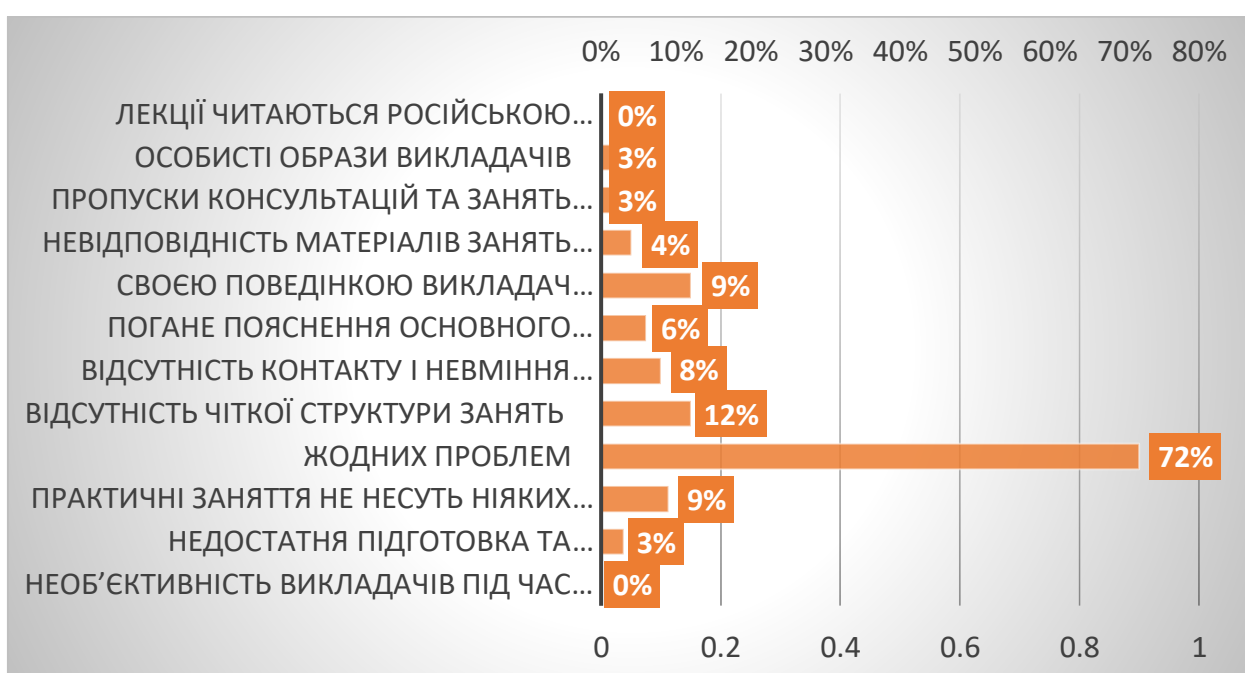
Діаграма 5 – Розподіл відповідей здобувачів, які навчаються в ННІ права, на запитання: «Чи задоволені Ви якістю викладання загальних дисциплін?»



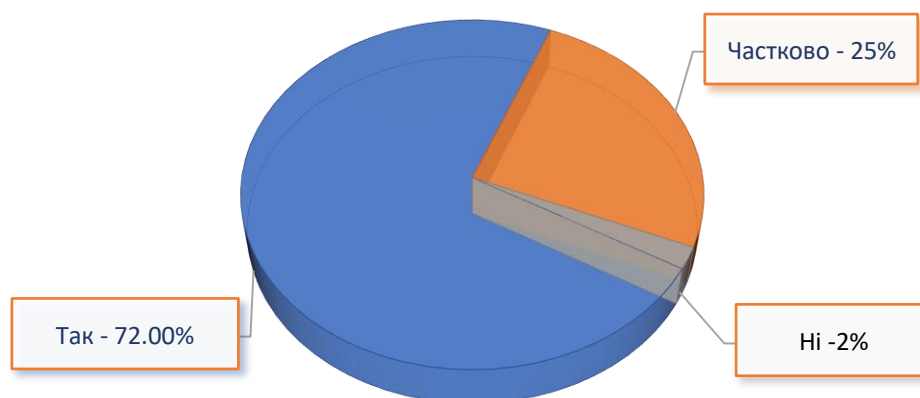
Діаграма 6 – Розподіл відповідей здобувачів, які навчаються в ННІ права, на запитання: «Чи повідомляють Вам викладачі регламент дисципліни на початку вивчення?»



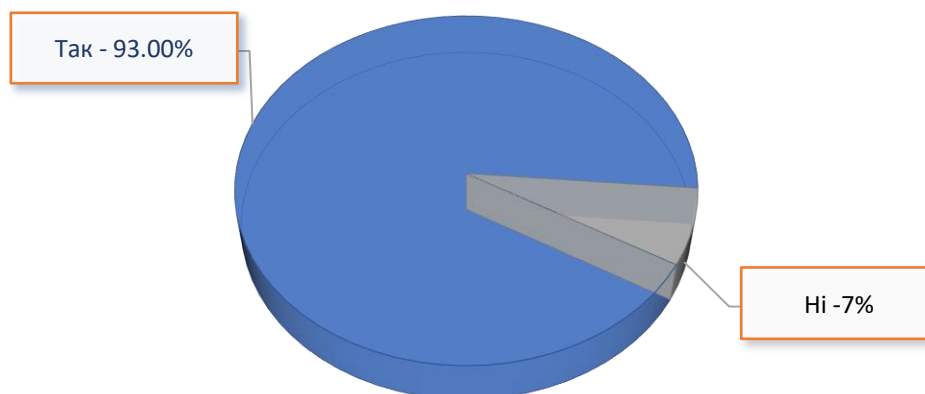
Діаграма 7 – Розподіл відповідей здобувачів, які навчаються в ННІ права, на запитання: «Чи завжди виконуються вимоги регламенту?»



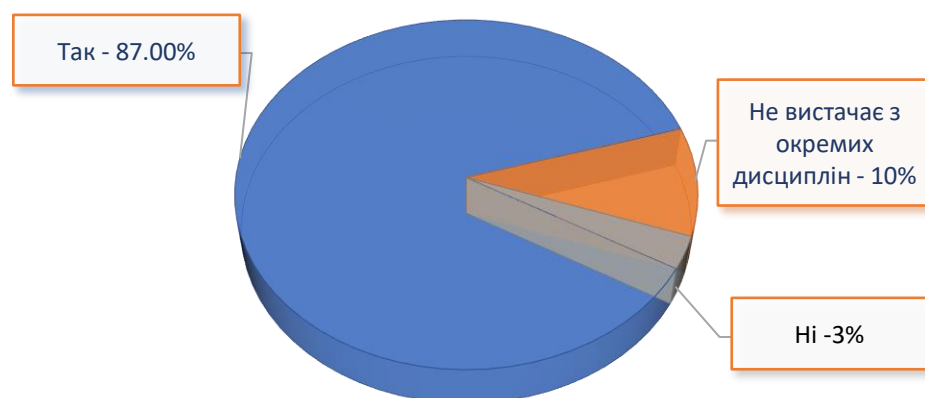
Діаграма 8 – Розподіл відповідей здобувачів, які навчаються в ННІ права, на запитання: «Які, на Вашу думку, основні недоліки якості викладання дисциплін в університеті?»



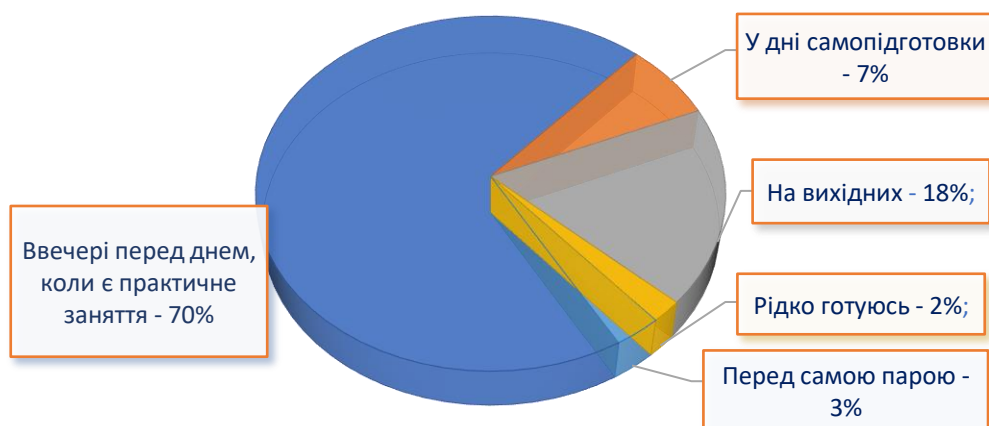
Діаграма 9 – Розподіл відповідей здобувачів, які навчаються в ННІ права, на запитання: «Чи маєте Ви можливість дізнаватися свої бали протягом вивчення дисципліни?»




Діаграма 10 – Розподіл відповідей здобувачів, які навчаються в ННІ права, на запитання: «Чи були у Вас суперечки з викладачем щодо навчального процесу?»



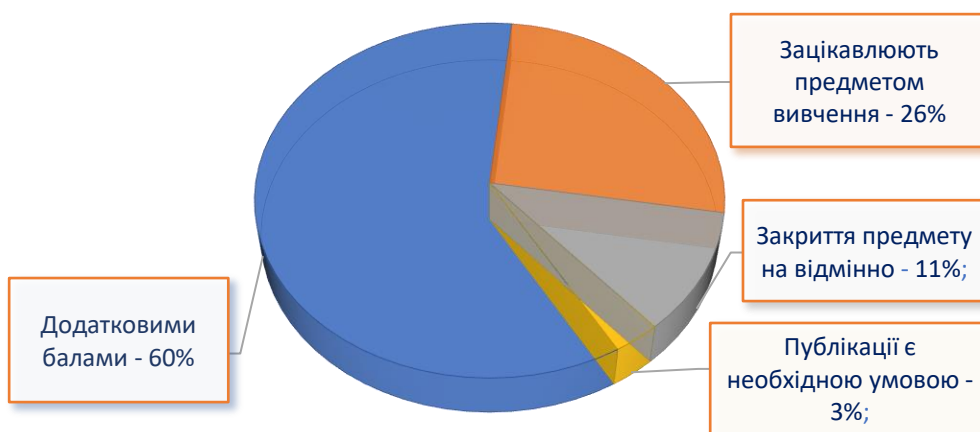
Діаграма 11 – Розподіл відповідей здобувачів, які навчаються в ННІ права, на запитання: «Чи достатній рівень методичного забезпечення для вивчення дисциплін?»



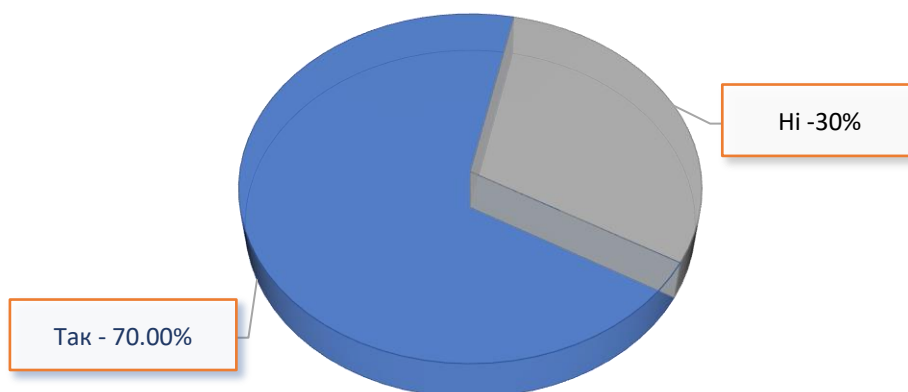
Діаграма 12 – Розподіл відповідей здобувачів, які навчаються в ННІ права, на запитання: «Коли ви зазвичай готуєтесь до занять?»



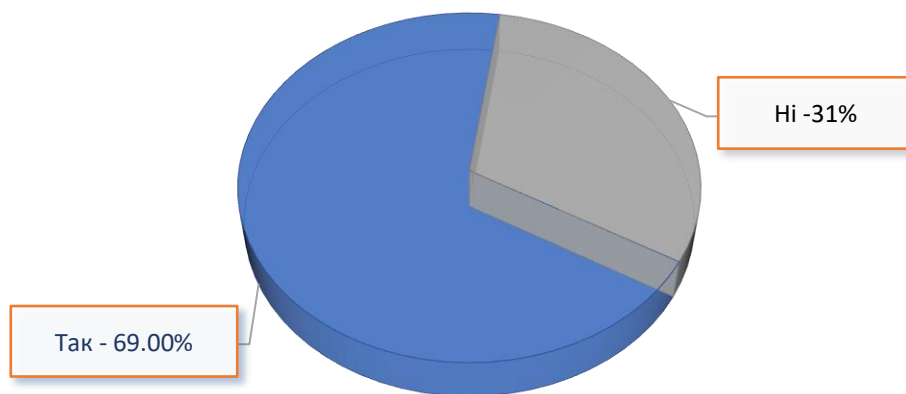
Діаграма 13 – Розподіл відповідей здобувачів, які навчаються в ННІ права, на запитання: «Чи залучають Вас до наукової роботи?»



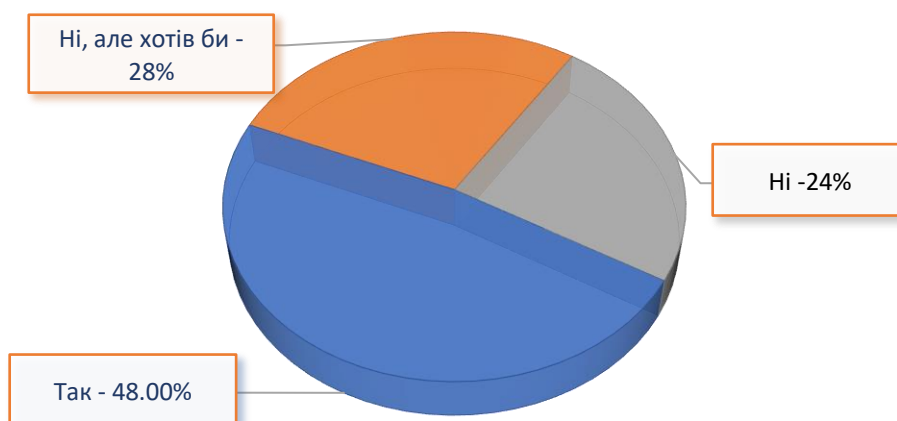
Діаграма 14 – Розподіл відповідей здобувачів, які навчаються в ННІ права, на запитання: «Як викладачі заохочують до наукової діяльності?»



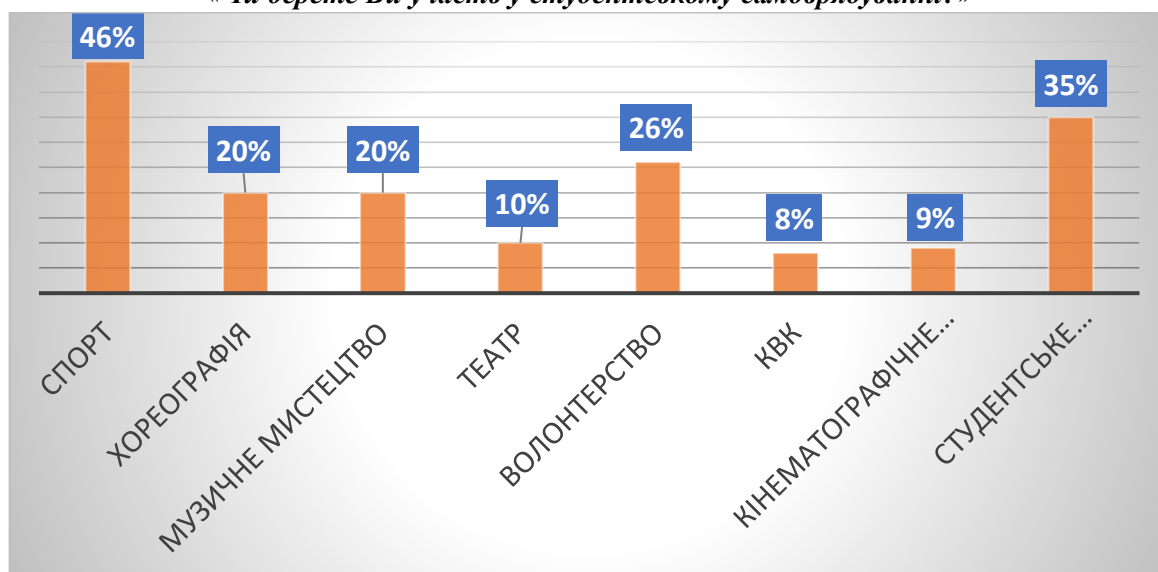
Діаграма 15 – Розподіл відповідей здобувачів, які навчаються в ННІ права, на запитання: «Чи зацікавлені Ви в програмах академічної мобільності?»



Діаграма 16 – Розподіл відповідей здобувачів, які навчаються в ННІ права, на запитання: «Чи достатньо Ви маєте інформації про академічну мобільність?»

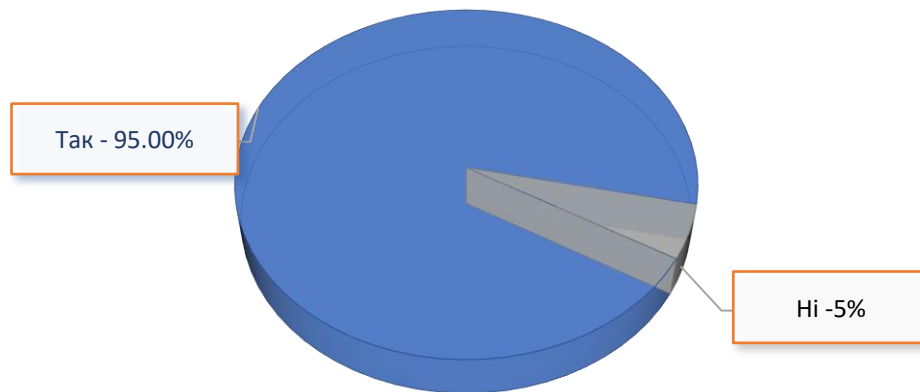


Діаграма 17 – Розподіл відповідей здобувачів, які навчаються в ННІ права, на запитання: «Чи берете Ви участь у студентському самоврядуванні?»

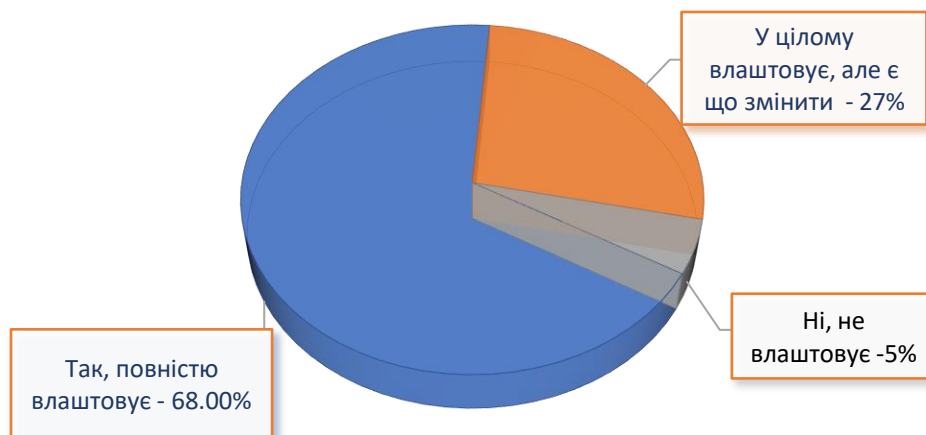


Діаграма 18 – Розподіл відповідей здобувачів, які навчаються в ННІ права, на запитання:

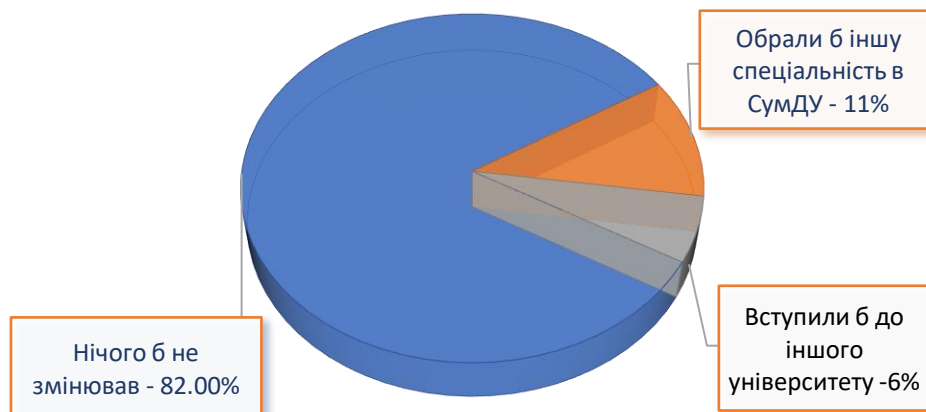
«Вид позанавчальної діяльності, який Вас цікавить?»



Діаграма 19 – Розподіл відповідей здобувачів, які навчаються в ННІ права, на запитання: «Чи задоволені Ви роботою структурних підрозділів університету (деканату, бібліотеки, їдальні та ін.)?»



Діаграма 20 – Розподіл відповідей здобувачів, які навчаються в ННІ права, на запитання: «Чи влаштовує Вас рівень знань, який Ви отримуєте?»



Діаграма 21 – Розподіл відповідей здобувачів, які навчаються в ННІ права, на запитання: «Якби Ви знову отримали можливість обирати місце навчання, то?»