

## Звіт за результатами опитування здобувачів вищої освіти освітнього ступеня «магістр» щодо якості освітньої програми «Інтелектуальна власність»

Опитування здобувачів вищої освіти проводилося в рамках реалізації внутрішньої системи забезпечення якості вищої освіти Центром забезпечення якості вищої освіти відповідно до Наказу ректора № 0711-VI від 18 жовтня 2021 р.

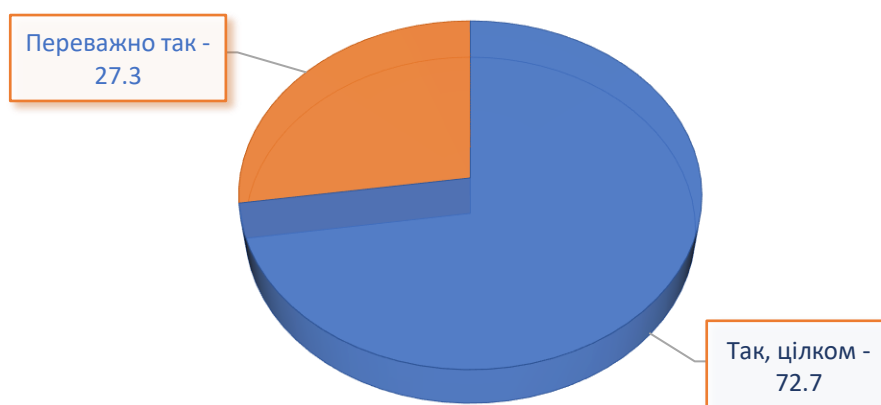
**Термін опитування:** з 20 жовтня – 31 жовтня 2021 року.

**Інструментарій дослідження:** анкета надавалась через інформаційний сервіс Особистий кабінет студента.

Для проведення опитування була розроблена та затверджена у встановленому порядку анкета, яка охоплювала важливі для формування загальної оцінки блоки питань: якість організації освітнього процесу в рамках реалізації ОП; якість організаційної підтримки здобувачів вищої освіти та матеріально-технічного забезпечення реалізації ОП; задоволеність очікуваними результатами та популяризація освітньої програми.

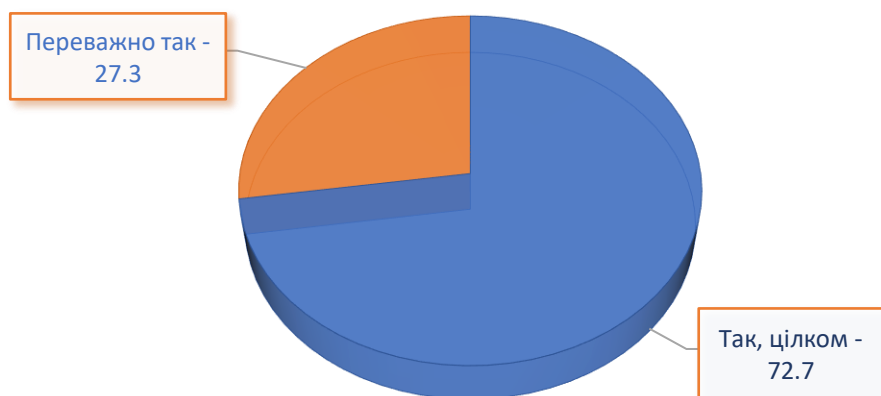
**Мета опитування:** вивчення оцінки здобувачів вищої освіти освітнього ступеня «магістр» щодо якості реалізації освітньо-професійної програми «Інтелектуальна власність». Обробка результатів проводилась за допомогою програми ОСА.

### Блок 1. Якість організації освітнього процесу в рамках реалізації ОП



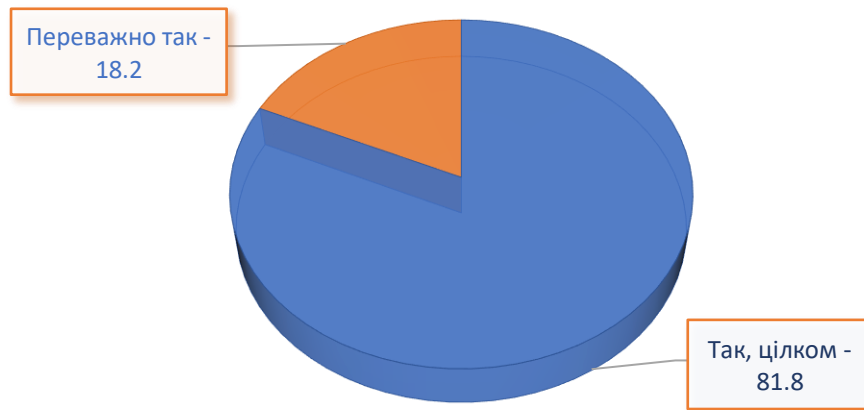
Діаграма 1 – Розподіл відповідей здобувачів вищої освіти ОС «магістр», які навчаються на ОП «Інтелектуальна власність» на запитання анкети

**«Чи вважаєте Ви, що вивчені дисципліни сприяли формуванню загальних компетентностей, що не залежать від вашої спеціальності та є важливими для особистісного розвитку?»**

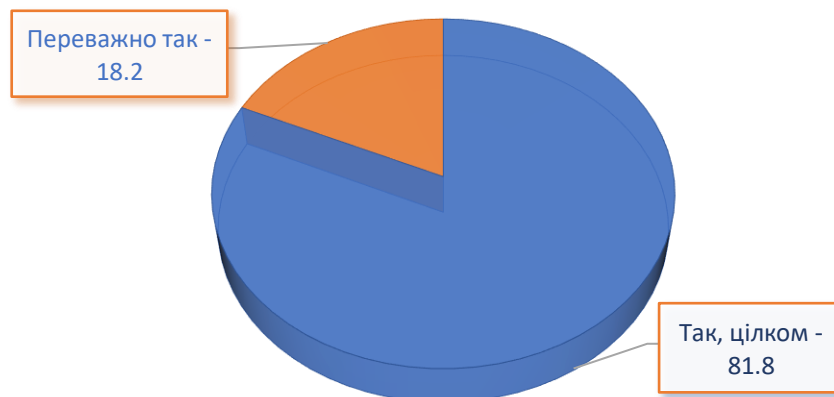


Діаграма 2 – Розподіл відповідей здобувачів вищої освіти ОС «магістр», які навчаються на ОП «Інтелектуальна власність» на запитання анкети

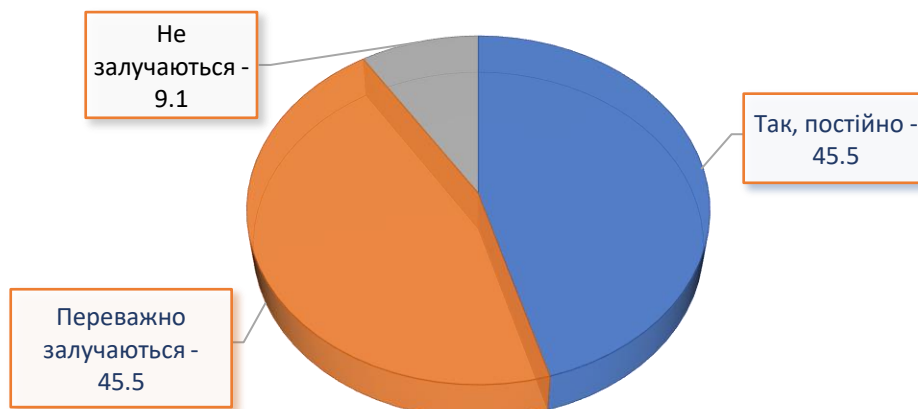
**«Чи вважаєте Ви, що вивчені дисципліни сприяли формуванню фахових компетентностей, які є важливими для успішної професійної діяльності за вашою спеціальністю?»**



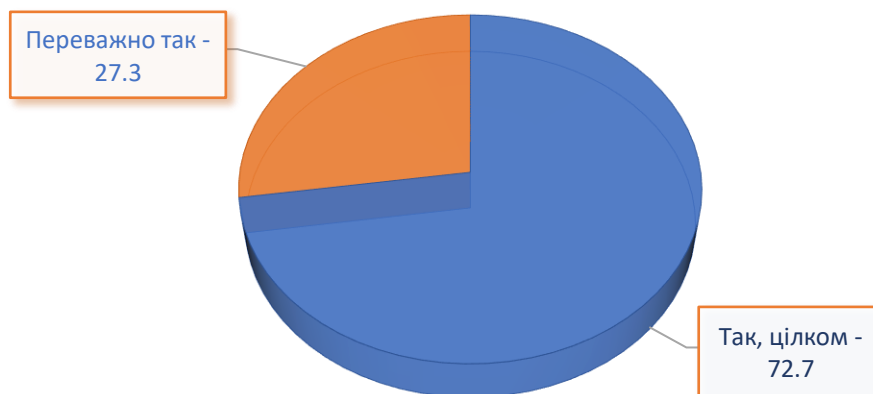
Діаграма 3 – Розподіл відповідей здобувачів вищої освіти ОС «магістр», які навчаються на ОП «Інтелектуальна власність» на запитання анкети «Чи задоволені Ви набутими в рамках освітньої програми навичками групової роботи, підготовки презентації, вмінням обговорювати та захищати власні думки (формуванням soft skills)?»



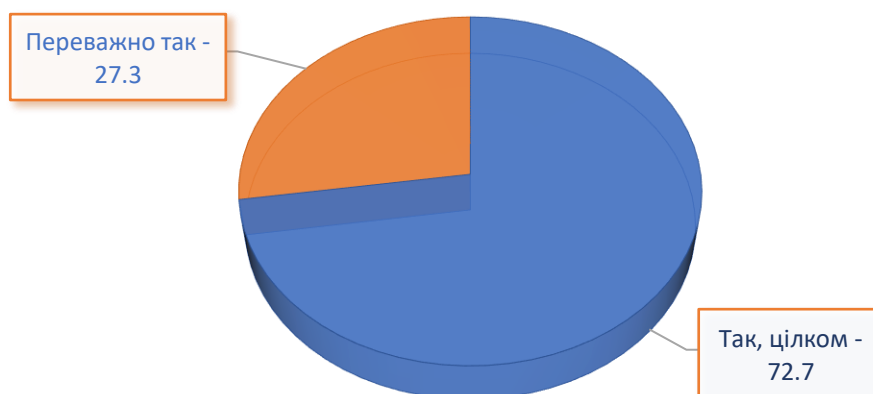
Діаграма 4 – Розподіл відповідей здобувачів вищої освіти ОС «магістр», які навчаються на ОП «Інтелектуальна власність» на запитання анкети «Чи задоволені Ви методами викладання навчальних дисциплін в межах Вашої освітньої програми?»



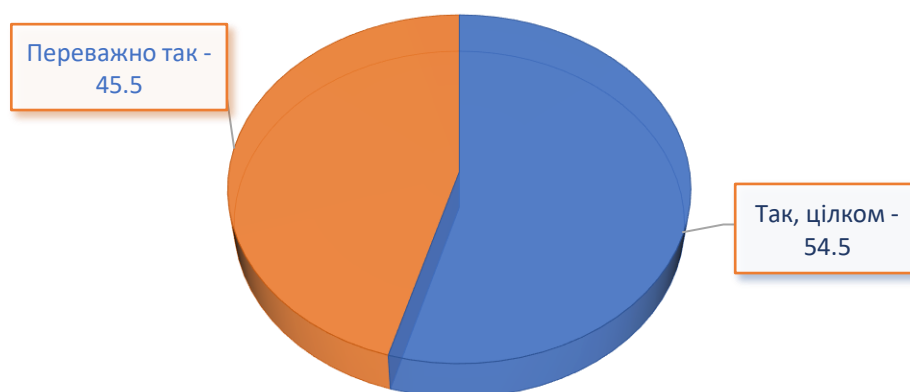
Діаграма 5 – Розподіл відповідей здобувачів вищої освіти ОС «магістр», які навчаються на ОП «Інтелектуальна власність» на запитання анкети «Чи залучаються професіонали–практики, експерти та представники роботодавців до викладання навчальних дисциплін (проведення семінарів, майстер класів та ін.) в межах освітньої програми?»



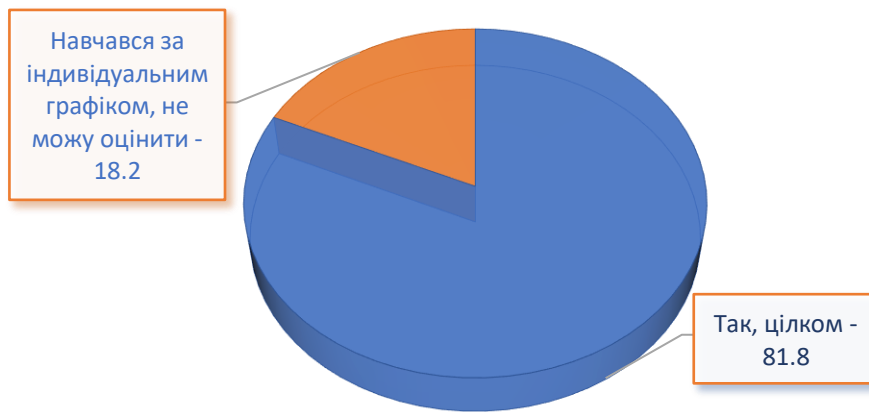
Діаграма 6 – Розподіл відповідей здобувачів вищої освіти ОС «магістр», які навчаються на ОП «Інтелектуальна власність» на запитання анкети  
**«Чи задоволені Ви існуючими можливостями отримання консультацій з навчальних питань?»**



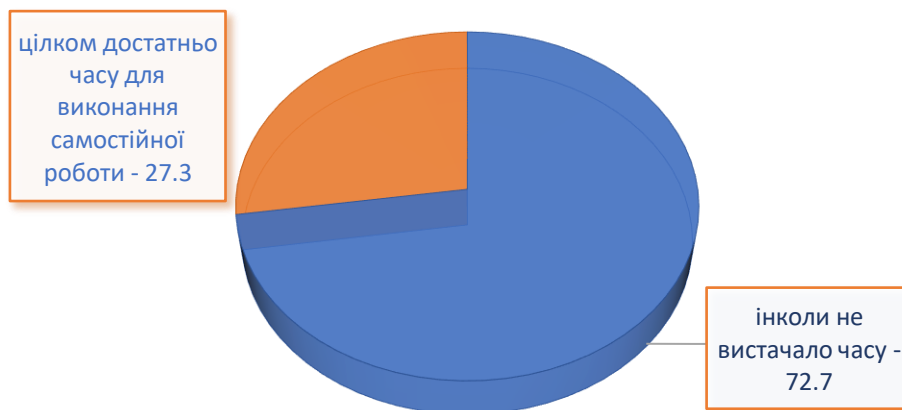
Діаграма 7 – Розподіл відповідей здобувачів вищої освіти ОС «магістр», які навчаються на ОП «Інтелектуальна власність» на запитання анкети  
**«Чи задоволені Ви можливостями проходження практик (навчальної, виробничої, переддипломної, педагогічної, лікувальної тощо)?»**



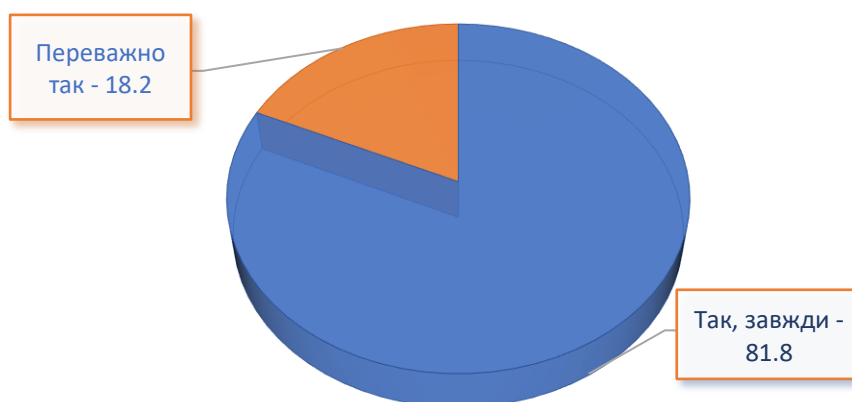
Діаграма 8 – Розподіл відповідей здобувачів вищої освіти ОС «магістр», які навчаються на ОП «Інтелектуальна власність» на запитання анкети  
**«Чи задоволені Ви навичками та знаннями, що були отримані протягом проходження практик (навчальної, виробничої, переддипломної, педагогічної, лікувальної тощо)?»**



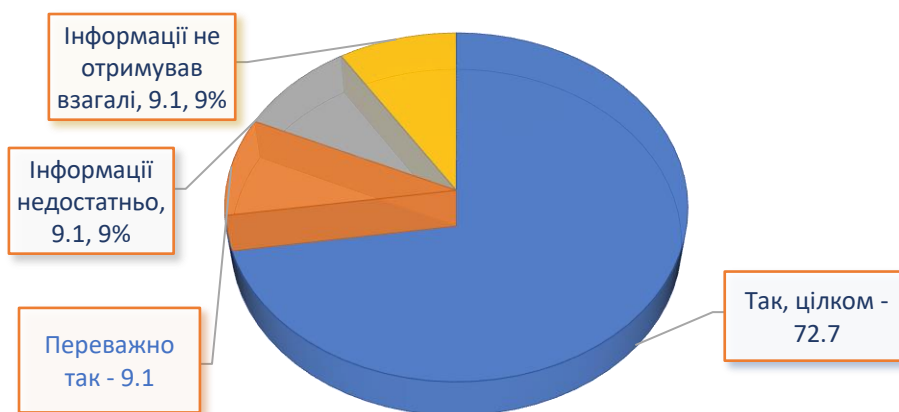
Діаграма 9 – Розподіл відповідей здобувачів вищої освіти ОС «магістр», які навчаються на ОП «Інтелектуальна власність» на запитання анкети «**Чи задоволені Ви обсягом аудиторного навантаження для вивчення дисциплін (лекційних, практичних, семінарських, лабораторних занять)?**»



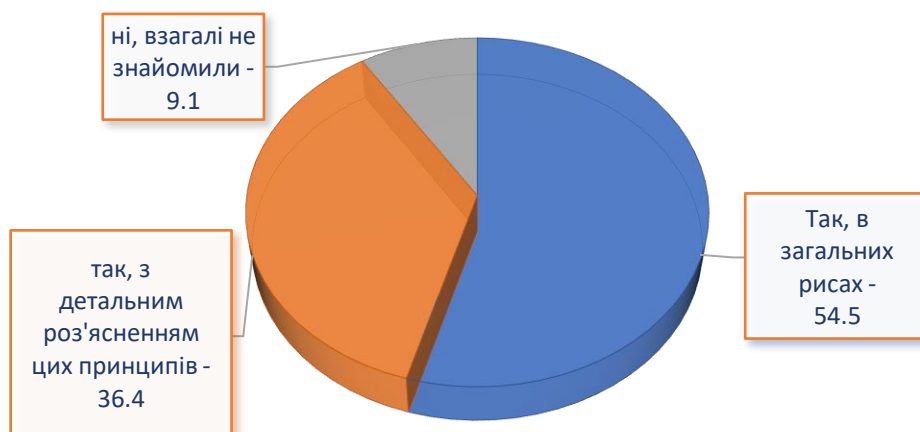
Діаграма 10 – Розподіл відповідей здобувачів вищої освіти ОС «магістр», які навчаються на ОП «Інтелектуальна власність» на запитання анкети «**Чи достатньо часу Ви мали для виконання завдань самостійної роботи з дисциплін?**»



Діаграма 11 – Розподіл відповідей здобувачів вищої освіти ОС «магістр», які навчаються на ОП «Інтелектуальна власність» на запитання анкети «**Чи завжди форми контрольних заходів та критерії оцінювання є чіткими і зрозумілими?**»



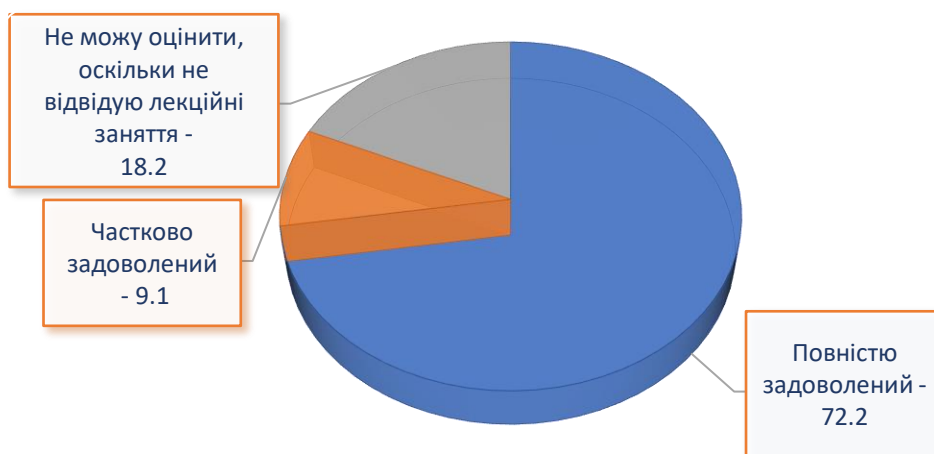
Діаграма 12 – Розподіл відповідей здобувачів вищої освіти ОС «магістр», які навчаються на ОП «Інтелектуальна власність» на запитання анкети «Чи отримуєте Ви достатньо інформації щодо програм міжнародної академічної мобільності?»



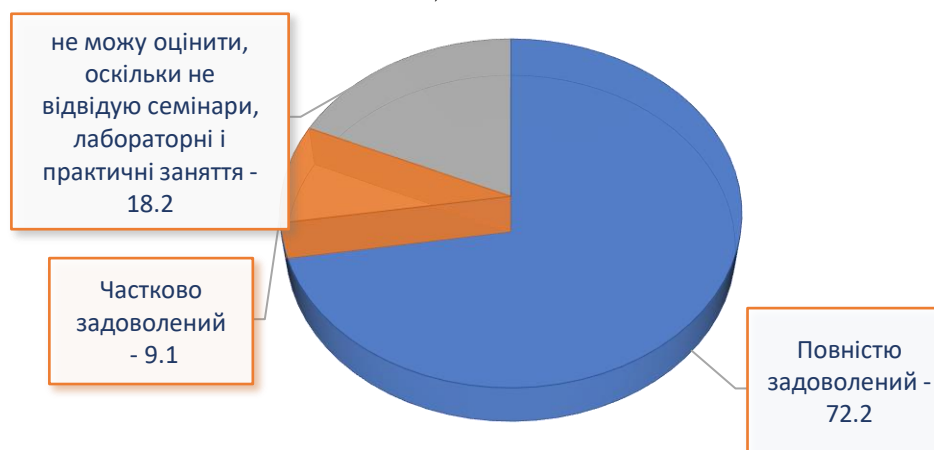
Діаграма 13 – Розподіл відповідей здобувачів вищої освіти ОС «магістр», які навчаються на ОП «Інтелектуальна власність» на запитання анкети «Чи знайомили Вас з принципами академічної доброчесності під час навчання?»



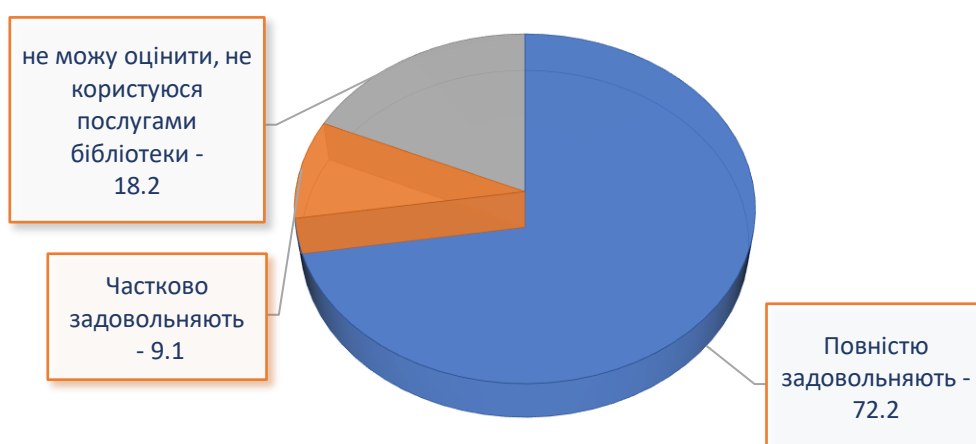
Діаграма 14 – Розподіл відповідей здобувачів вищої освіти ОС «магістр», які навчаються на ОП «Інтелектуальна власність» на запитання анкети «Як Ви оцінюєте якість роботи деканату?»



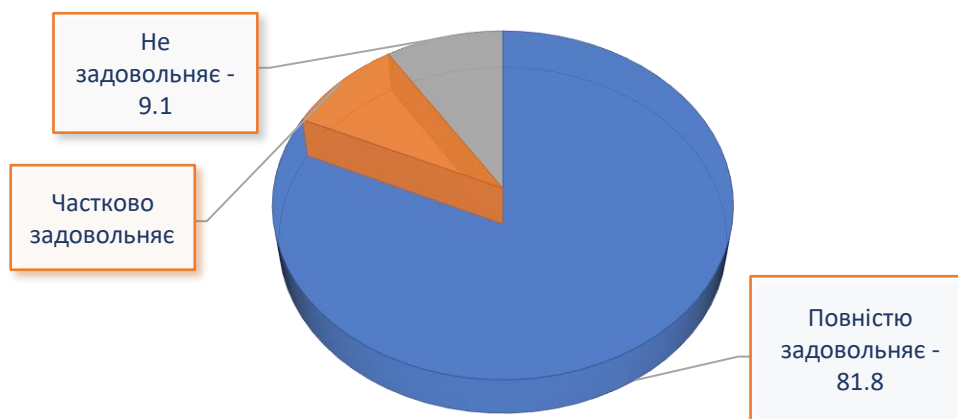
Діаграма 15 – Розподіл відповідей здобувачів вищої освіти ОС «магістр», які навчаються на ОП «Інтелектуальна власність» на запитання анкети «Чи задоволені Ви аудиторіями, що використовуються для проведення лекційних занять?»



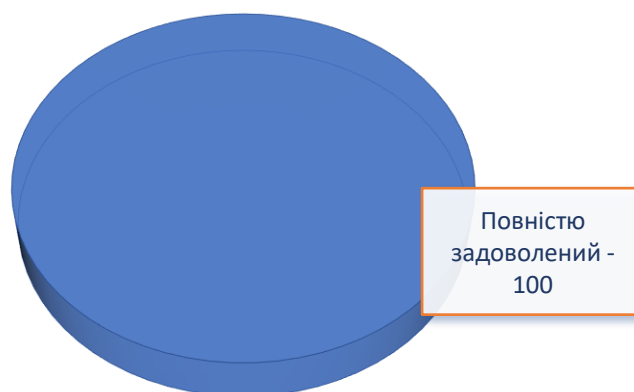
Діаграма 16 – Розподіл відповідей здобувачів вищої освіти ОС «магістр», які навчаються на ОП «Інтелектуальна власність» на запитання анкети «Чи задоволені Ви обладнанням аудиторій (лабораторій) для проведення семінарів, лабораторних і практичних занять?»



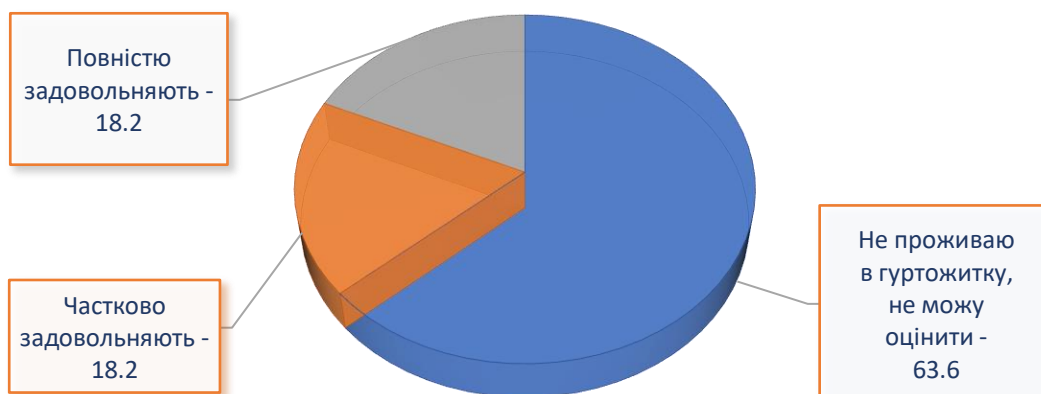
Діаграма 17 – Розподіл відповідей здобувачів вищої освіти ОС «магістр», які навчаються на ОП «Інтелектуальна власність» на запитання анкети «Чи задовольняють Вас послуги бібліотеки (зокрема, години роботи абонементу, можливість отримати консультацію, професіоналізм персоналу тощо)?»



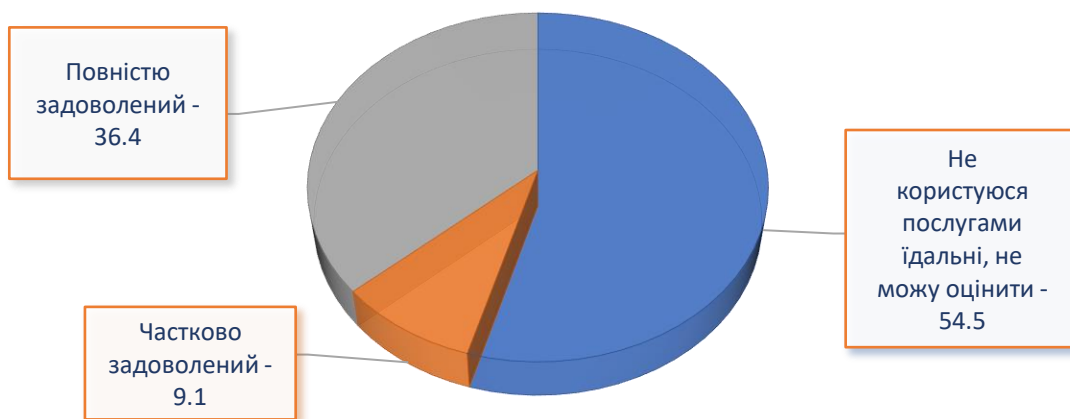
Діаграма 18 – Розподіл відповідей здобувачів вищої освіти ОС «магістр», які навчаються на ОП «Інтелектуальна власність» на запитання анкети «Чи задовольняє Ваші потреби перелік електронних ресурсів та баз даних, що є в безкоштовному доступі?»



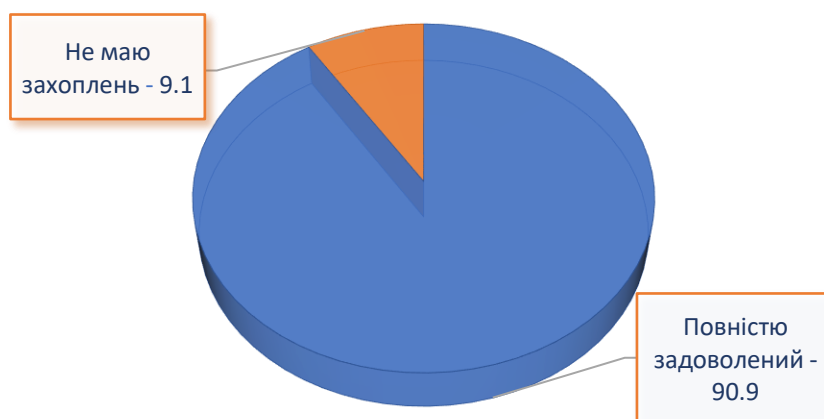
Діаграма 19 – Розподіл відповідей здобувачів вищої освіти ОС «магістр», які навчаються на ОП «Інтелектуальна власність» на запитання анкети «Чи задоволені Ви створеними в СумДУ умовами для дистанційного навчання?»



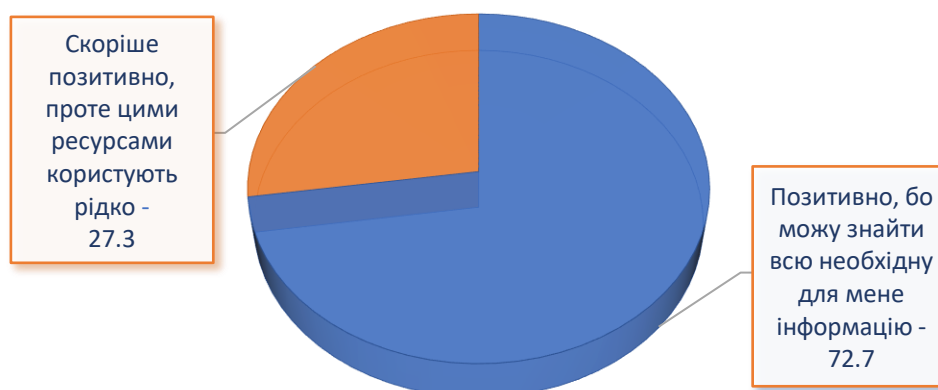
Діаграма 20 – Розподіл відповідей здобувачів вищої освіти ОС «магістр», які навчаються на ОП «Інтелектуальна власність» на запитання анкети «Чи задовольняють Вас умови проживання в гуртожитку?»



Діаграма 21 – Розподіл відповідей здобувачів вищої освіти ОС «магістр», які навчаються на ОП «Інтелектуальна власність» на запитання анкети «Чи задоволені Ви послугами їдальні?»

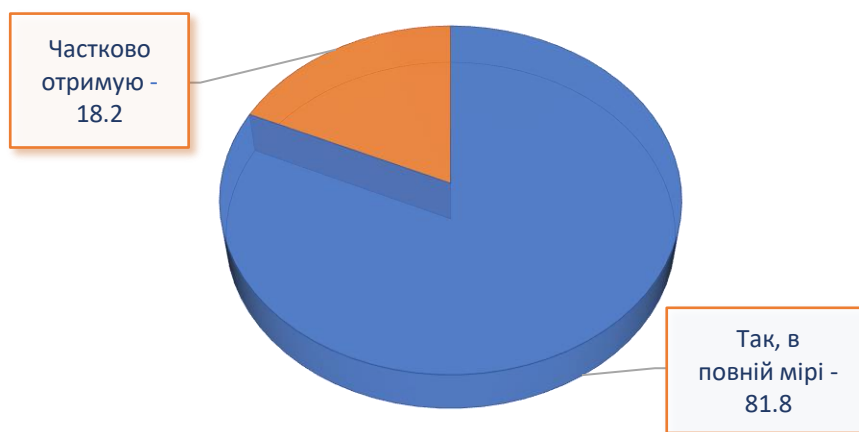


Діаграма 22 – Розподіл відповідей здобувачів вищої освіти ОС «магістр», які навчаються на ОП «Інтелектуальна власність» на запитання анкети «Чи задоволені Ви наданими можливостями щодо реалізації своїх здібностей та/або захоплень (спорт, творчість та ін.)?»

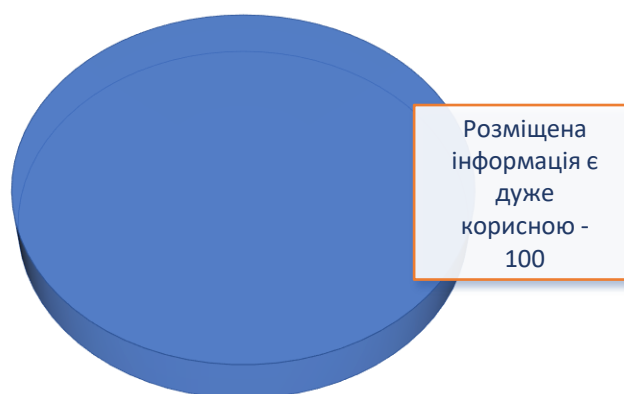


Діаграма 23 – Розподіл відповідей здобувачів вищої освіти ОС «магістр», які навчаються на ОП «Інтелектуальна власність» на запитання анкети «Як Ви оцінюєте якість інформації, що представлена на Web-сторінках факультету (інституту)?»

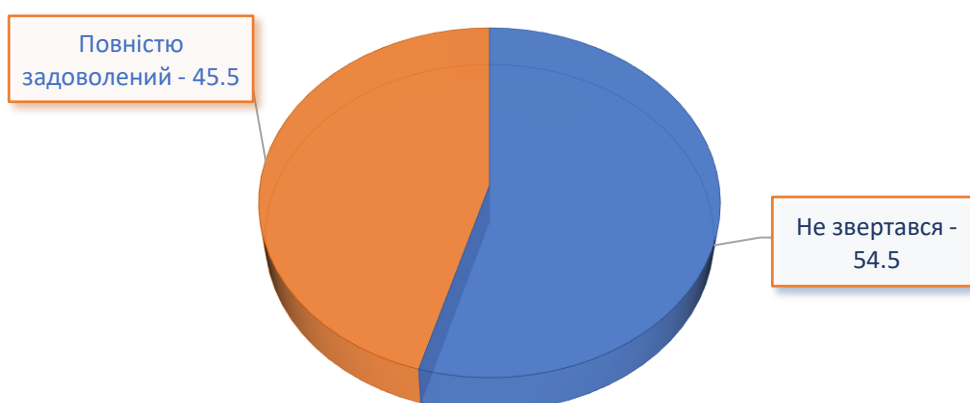




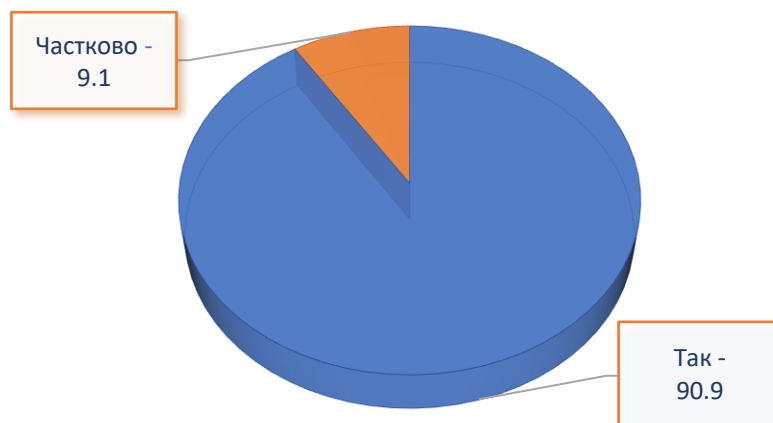
Діаграма 24 – Розподіл відповідей здобувачів вищої освіти ОС «магістр», які навчаються на ОП «Інтелектуальна власність» на запитання анкети «**Чи маєте Ви можливість отримувати достатню та якісну інформацію про важливі для Вас аспекти діяльності університету?**»



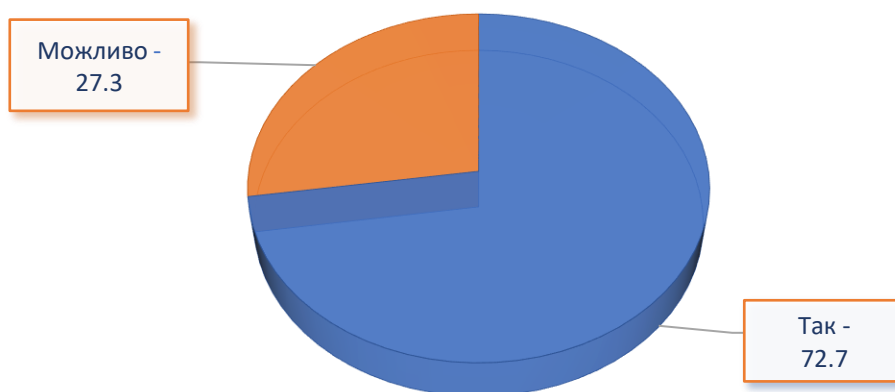
Діаграма 25 – Розподіл відповідей здобувачів вищої освіти ОС «магістр», які навчаються на ОП «Інтелектуальна власність» на запитання анкети «**Наскільки корисною Ви вважаєте інформацію, розміщену на офіційному сайті університету та окремих підрозділів, з точки зору розширення можливостей для професійного розвитку та соціального самопочуття в університеті?**»



Діаграма 26 – Розподіл відповідей здобувачів вищої освіти ОС «магістр», які навчаються на ОП «Інтелектуальна власність» на запитання анкети «**Чи задоволені Ви можливостями отримати медичне обслуговування в СумДУ?**»



Діаграма 27 – Розподіл відповідей здобувачів вищої освіти ОС «магістр», які навчаються на ОП «Інтелектуальна власність» на запитання анкети «**Чи задоволені Ви на сьогоднішній день вибором Вашої освітньої програми?**»



Діаграма 28 – Розподіл відповідей здобувачів вищої освіти ОС «магістр», які навчаються на ОП «Інтелектуальна власність» на запитання анкети «**Чи порекомендували б Ви цю освітню програму (спеціальність) своїм друзям?**»